

IMAGEN



DESCRIPCIÓN

Lámpara de suspensión con pantallas metálicas. El acabado del metal es bronce oscuro con el interior en oro envejecido o latón.

ESPECIFICACIONES GENERALES

Montaje	Techo
Ambiente	Interior
IP	20

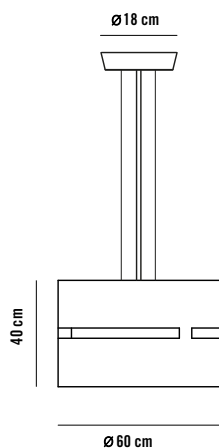
MATERIALES

Cuerpo	Acero
Base	Acero

ACABADOS

Acero	Bronce, Latón, Cuero
-------	----------------------

COTAS GENERALES



CARACTERÍSTICAS ELÉCTRICAS

Clase de aislamiento	Clase I
Tipo fuente de luz	LED
Tipo LED	E27
Potencia total	1 x 12W
Temperatura de color	2700K
Voltaje AC	220-240v
Frecuencia	50-60Hz
Regulación (<i>Sujeto a bombilla* regulable</i>)	TRIAC (<i>corde de fase</i>) DALI bajo pedido

* Bombilla no incluida



ACABADOS



DIMENSIONES Y EMBALAJE

Cuerpo	60x40cm
Longitud de cable	2m
Peso neto	10kg
Medida bulto 1	70x70x50cm
Volumen bulto	0,245m ³
Peso bulto	17,5kg

MANTENIMIENTO

Limpiar con un paño suave. No utilizar productos amoniacales, disolventes o abrasivos.

IMAGE



DESCRIPTION

Pendant lamp with metal shades. Metal finish is dark bronze with inner finish either in brushed gold or brass.

GENERAL SPECIFICATIONS

Installation	Ceiling
Ambient	Indoor
IP	20

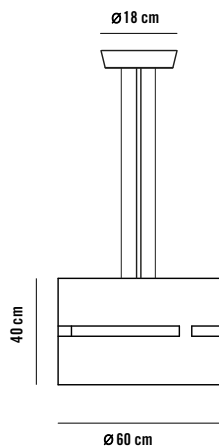
MATERIALS

Body	Steel
Base	Steel

FINISHES

Steel	Bronze, Brass, Antique Brass
-------	------------------------------

GENERAL DIMENSIONS



ELECTRICAL CHARACTERISTICS

Safety class	Class I
Light source	LED
LED type	E27
Rated input wattage	1 x 12W
Colour Temperature	2700K
AC Voltage	220-240v
Frequency	50-60Hz
Dimmer <i>(Subject to dimmable light bulb*)</i>	TRIAC <i>(phase cut)</i> DALI on request

* Light bulb not included



FINISHES



DIMENSIONS AND PACKAGING

Body	60x40cm
Cable length	2m
Net weight	10kg
Box dimension	70x70x50cm
Box volume	0.245m ³
Box weight	17.5kg

MAINTENANCE

Clean with a smooth cloth. Do not use ammonia, solvents or abrasive cleaning products.

IMAGEN



DESCRIPCIÓN

Lámpara de suspensión con pantallas metálicas. El acabado del metal es bronce oscuro con el interior en oro envejecido o latón.

ESPECIFICACIONES GENERALES

Montaje	Techo
Ambiente	Interior
IP	20

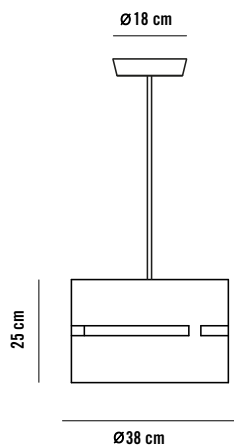
MATERIALES

Cuerpo	Acero
Base	Acero

ACABADOS

Acero	Bronce, Latón, Cuero
-------	----------------------

COTAS GENERALES



CARACTERÍSTICAS ELÉCTRICAS

Clase de aislamiento	Clase I
Tipo fuente de luz	LED
Tipo LED	E27
Potencia total	1 x 7W
Temperatura de color	2700K
Voltaje AC	220-240v
Frecuencia	50-60Hz
Regulación (<i>Sujeto a bombilla* regulable</i>)	TRIAC (<i> corte de fase</i>) DALI bajo pedido

* Bombilla no incluida



ACABADOS



DIMENSIONES Y EMBALAJE

Cuerpo	38x25cm
Longitud de cable	2m
Peso neto	4kg
Medida bulto 1	40x40x40cm
Volumen bulto	0,064m ³
Peso bulto	6,4kg

MANTENIMIENTO

Limpiar con un paño suave. No utilizar productos amoniacales, disolventes o abrasivos.

IMAGE



DESCRIPTION

Pendant lamp with metal shades. Metal finish is dark bronze with inner finish either in brushed gold or brass.

GENERAL SPECIFICATIONS

Installation	Ceiling
Ambient	Indoor
IP	20

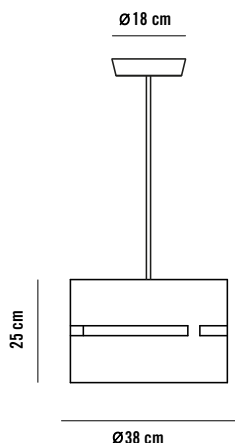
MATERIALS

Body	Steel
Base	Steel

FINISHES

Steel	Bronze, Brass, Antique Brass
-------	------------------------------

GENERAL DIMENSIONS



ELECTRICAL CHARACTERISTICS

Safety class	Class I
Light source	LED
LED type	E27
Rated input wattage	1 x 7W
Colour Temperature	2700K
AC Voltage	220-240v
Frequency	50-60Hz
Dimmer <i>(Subject to dimmable light bulb*)</i>	TRIAC <i>(phase cut)</i> DALI on request

* Light bulb not included



FINISHES



DIMENSIONS AND PACKAGING

Body	38x25cm
Cable length	2m
Net weight	4kg
Box dimension	40x40x40cm
Box volume	0.064m ³
Box weight	6.4kg

MAINTENANCE

Clean with a smooth cloth. Do not use ammonia, solvents or abrasive cleaning products.

IMAGEN



DESCRIPCIÓN

Lámpara de suspensión con pantallas metálicas. El acabado del metal es bronce oscuro con el interior en oro envejecido o latón.

ESPECIFICACIONES GENERALES

Montaje	Techo
Ambiente	Interior
IP	20

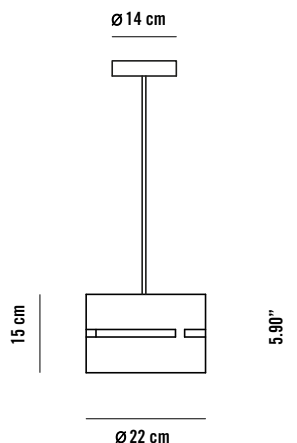
MATERIALES

Cuerpo	Acero
Base	Acero

ACABADOS

Acero	Bronce, Latón, Cuero
-------	----------------------

COTAS GENERALES



CARACTERÍSTICAS ELÉCTRICAS

Clase de aislamiento	Clase I
Tipo fuente de luz	LED
Tipo LED	E27
Potencia total	1 x 4W
Temperatura de color	2700K
Voltaje AC	220-240v
Frecuencia	50-60Hz
Regulación (<i>Sujeto a bombilla* regulable</i>)	TRIAC (<i>corde de fase</i>) DALI bajo pedido

* Bombilla no incluida



ACABADOS



DIMENSIONES Y EMBALAJE

Cuerpo	22x15cm
Longitud de cable	2m
Peso neto	1,85kg
Medida bulto 1	30x30x30cm
Volumen bulto	0.027m ³
Peso bulto	3kg

MANTENIMIENTO

Limpiar con un paño suave. No utilizar productos amoniacales, disolventes o abrasivos.

IMAGE



DESCRIPTION

Pendant lamp with metal shades. Metal finish is dark bronze with inner finish either in brushed gold or brass.

GENERAL SPECIFICATIONS

Installation	Ceiling
Ambient	Indoor
IP	20

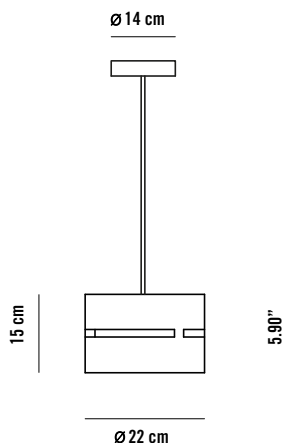
MATERIALS

Body	Steel
Base	Steel

FINISHES

Steel	Bronze, Brass, Antique Brass
-------	------------------------------

GENERAL DIMENSIONS



ELECTRICAL CHARACTERISTICS

Safety class	Class I
Light source	LED
LED type	E27
Rated input wattage	1 x 4W
Colour Temperature	2700K
AC Voltage	220-240v
Frequency	50-60Hz
Dimmer <i>(Subject to dimmable light bulb*)</i>	TRIAC <i>(phase cut)</i> DALI on request

* Light bulb not included



FINISHES



DIMENSIONS AND PACKAGING

Body	22x15cm
Cable length	2m
Net weight	1.85kg
Box dimension	30x30x30cm
Box volume	0.027m ³
Box weight	3kg

MAINTENANCE

Clean with a smooth cloth. Do not use ammonia, solvents or abrasive cleaning products.

IMAGEN



DESCRIPCIÓN

Lámpara de suspensión con pantallas metálicas. El acabado del metal es bronce oscuro con el interior en oro envejecido o latón.

ESPECIFICACIONES GENERALES

Montaje	Techo
Ambiente	Interior
IP	20


MATERIALES

Cuerpo	Acero
Base	Acero

ACABADOS

Acero	Bronce, Latón, Cuero
-------	----------------------

COTAS GENERALES



CARACTERÍSTICAS ELÉCTRICAS

Clase de aislamiento	Clase I
Tipo fuente de luz	LED
Tipo LED	G9
Potencia total	1 x 5W
Temperatura de color	2700K
Voltaje AC	220-240v
Frecuencia	50-60Hz
Regulación (<i>Sujeto a bombilla* regulable</i>)	TRIAC (<i>corde de fase</i>) DALI bajo pedido

* Bombilla no incluida



ACABADOS



DIMENSIONES Y EMBALAJE

Cuerpo	13x9cm
Longitud de cable	2m
Peso neto	0,45kg
Medida bulto 1	20x20x30cm
Volumen bulto	0,012m ³
Peso bulto	2kg

MANTENIMIENTO

Limpiar con un paño suave. No utilizar productos amoniacales, disolventes o abrasivos.

IMAGE



DESCRIPTION

Pendant lamp with metal shades. Metal finish is dark bronze with inner finish either in brushed gold or brass.

GENERAL SPECIFICATIONS

Installation	Ceiling
Ambient	Indoor
IP	20


MATERIALS

Body	Steel
Base	Steel

FINISHES

Steel	Bronze, Brass, Antique Brass
-------	------------------------------

GENERAL DIMENSIONS



ELECTRICAL CHARACTERISTICS

Safety class	Class I
Light source	LED
LED type	G9
Rated input wattage	1 x 5W
Colour Temperature	2700K
AC Voltage	220-240v
Frequency	50-60Hz
Dimmer <i>(Subject to dimmable light bulb*)</i>	TRIAC <i>(phase cut)</i> DALI on request

* Light bulb not included



FINISHES



DIMENSIONS AND PACKAGING

Body	13x9cm
Cable length	2m
Net weight	0.45kg
Box dimension	20x20x30cm
Box volume	0.012m ³
Box weight	2kg

MAINTENANCE

Clean with a smooth cloth. Do not use ammonia, solvents or abrasive cleaning products.

IMAGEN



DESCRIPCIÓN

Lámpara de suspensión con pantallas metálicas. El acabado del metal es bronce oscuro con el interior en oro envejecido o latón.

ESPECIFICACIONES GENERALES

Montaje	Techo
Ambiente	Interior
IP	20


MATERIALES

Cuerpo	Acero
Base	Acero

ACABADOS

Acero	Bronce, Latón, Cuero
-------	----------------------

COTAS GENERALES



CARACTERÍSTICAS ELÉCTRICAS

Clase de aislamiento	Clase I
Tipo fuente de luz	LED
Tipo LED	G9
Potencia total	1 x 5W
Temperatura de color	2700K
Voltaje AC	220-240v
Frecuencia	50-60Hz
Regulación (<i>Sujeto a bombilla* regulable</i>)	TRIAC (<i>corde de fase</i>) DALI bajo pedido

* Bombilla no incluida



ACABADOS



DIMENSIONES Y EMBALAJE

Cuerpo	10x20cm
Longitud de cable	2m
Peso neto	1.35kg
Medida bulto 1	20x20x30cm
Volumen bulto	0.012m ³
Peso bulto	1.9kg

MANTENIMIENTO

Limpiar con un paño suave. No utilizar productos amoniacales, disolventes o abrasivos.

IMAGE



DESCRIPTION

Pendant lamp with metal shades. Metal finish is dark bronze with inner finish either in brushed gold or brass.

GENERAL SPECIFICATIONS

Installation	Ceiling
Ambient	Indoor
IP	20


MATERIALS

Body	Steel
Base	Steel

FINISHES

Steel	Bronze, Brass, Antique Brass
-------	------------------------------

GENERAL DIMENSIONS



ELECTRICAL CHARACTERISTICS

Safety class	Class I
Light source	LED
LED type	G9
Rated input wattage	1 x 5W
Colour Temperature	2700K
AC Voltage	220-240v
Frequency	50-60Hz
Dimmer <i>(Subject to dimmable light bulb*)</i>	TRIAC <i>(phase cut)</i> DALI on request

* Light bulb not included



FINISHES



DIMENSIONS AND PACKAGING

Body	10x20cm
Cable length	2m
Net weight	1.35kg
Box dimension	20x20x30cm
Box volume	0.012m ³
Box weight	1.9kg

MAINTENANCE

Clean with a smooth cloth. Do not use ammonia, solvents or abrasive cleaning products.

IMAGEN



DESCRIPCIÓN

Lámpara de pie con pantallas metálicas. El acabado del metal es bronce oscuro con el interior en oro envejecido o latón.

ESPECIFICACIONES GENERALES

Montaje	Suelo
Ambiente	Interior
IP	20

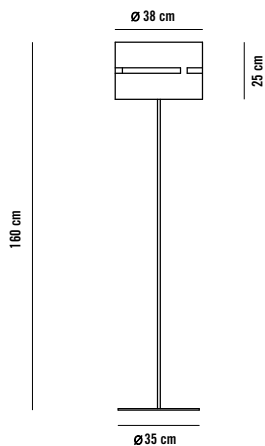
MATERIALES

Cuerpo	Acero
Base	Acero

ACABADOS

Acero	Bronce, Latón, Cuero
-------	----------------------

COTAS GENERALES



CARACTERÍSTICAS ELÉCTRICAS

Clase de aislamiento	Clase II
Tipo fuente de luz	LED
Tipo LED	E27
Potencia total	1 x 7W
Temperatura de color	2700K
Voltaje AC	220-240v
Frecuencia	50-60Hz
Regulación (<i>Sujeto a bombilla* regulable</i>)	TRIAC (<i>corde de fase</i>) DALI bajo pedido

* Bombilla no incluida



ACABADOS



DIMENSIONES Y EMBALAJE

Cuerpo	38x160cm
Longitud de cable	170cm
Peso neto	7,3kg
Medida bulto 1	40x40x40cm
Volumen bulto 1	0.064m ³
Peso bulto 1	8,7kg
Medida bulto 2	20x20x170cm
Volumen bulto 2	0,068m ³
Peso bulto 2	2,6kg

MANTENIMIENTO

Limpiar con un paño suave. No utilizar productos amoniacales, disolventes o abrasivos.

IMAGE



DESCRIPTION

Floor lamp with metal shades. Metal finish is dark bronze with inner finish either in brushed gold or brass.

GENERAL SPECIFICATIONS

Installation	Floor
Ambient	Indoor
IP	20

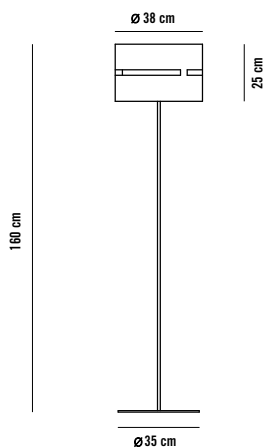
MATERIALS

Body	Steel
Base	Steel

FINISHES

Steel	Bronze, Brass, Antique Brass
-------	------------------------------

GENERAL DIMENSIONS




ELECTRICAL CHARACTERISTICS

Safety class	Class II
Light source	LED
LED type	G9
Rated input wattage	1 x 7W
Colour Temperature	2700K
AC Voltage	220-240v
Frequency	50-60Hz
Dimmer <i>(Subject to dimmable light bulb*)</i>	TRIAC <i>(phase cut)</i> DALI on request

* Light bulb not included



FINISHES



DIMENSIONS AND PACKAGING

Body	38x160cm
Cable length	170cm
Net weight	7.3kg

Box 1 dimension	40x40x40cm
Box 1 volume	0.064m ³
Box 1 weight	8.7kg
Box 2 dimension	20x20x170cm
Box 2 volume	0.068m ³
Box 2 weight	2.6kg

MAINTENANCE

Clean with a smooth cloth. Do not use ammonia, solvents or abrasive cleaning products.

IMAGEN



DESCRIPCIÓN

Lámpara de pie con pantallas metálicas. El acabado del metal es bronce oscuro con el interior en oro envejecido o latón.

ESPECIFICACIONES GENERALES

Montaje	Suelo
Ambiente	Interior
IP	20

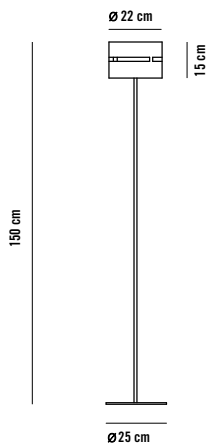
MATERIALES

Cuerpo	Acero
Base	Acero

ACABADOS

Acero	Bronce, Latón, Cuero
-------	----------------------

COTAS GENERALES



CARACTERÍSTICAS ELÉCTRICAS

Clase de aislamiento	Clase II
Tipo fuente de luz	LED
Tipo LED	E27
Potencia total	1 x 4W
Temperatura de color	2700K
Voltaje AC	220-240v
Frecuencia	50-60Hz
Regulación <i>(Sujeto a bombilla* regulable)</i>	TRIAC <i>(corte de fase)</i> DALI bajo pedido

* Bombilla no incluida



ACABADOS



DIMENSIONES Y EMBALAJE

Cuerpo	25x150cm
Longitud de cable	170cm
Peso neto	6,3kg
Medida bulto 1	30x30x30cm
Volumen bulto 1	0,027m ³
Peso bulto 1	7,7kg
Medida bulto 2	20x20x170cm
Volumen bulto 2	0,068m ³
Peso bulto 2	2,6kg

MANTENIMIENTO

Limpiar con un paño suave. No utilizar productos amoniacales, disolventes o abrasivos.

IMAGE



DESCRIPTION

Floor lamp with metal shades. Metal finish is dark bronze with inner finish either in brushed gold or brass.

GENERAL SPECIFICATIONS

Installation	Floor
Ambient	Indoor
IP	20

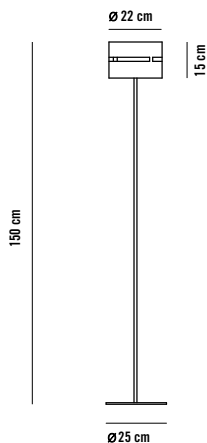
MATERIALS

Body	Steel
Base	Steel

FINISHES

Steel	Bronze, Brass, Antique Brass
-------	------------------------------

GENERAL DIMENSIONS



ELECTRICAL CHARACTERISTICS

Safety class	Class II
Light source	LED
LED type	E27
Rated input wattage	1 x 4W
Colour Temperature	2700K
AC Voltage	220-240v
Frequency	50-60Hz
Dimmer <i>(Subject to dimmable light bulb*)</i>	TRIAC <i>(phase cut)</i> DALI on request

* Light bulb not included



FINISHES



DIMENSIONS AND PACKAGING

Body	25x150cm
Cable length	170cm
Net weight	6.3kg
Box 1 dimension	30x30x30cm
Box 1 volume	0.027m ³
Box 1 weight	7.7kg
Box 2 dimension	20x20x170cm
Box 2 volume	0.068m ³
Box 2 weight	2.6kg

MAINTENANCE

Clean with a smooth cloth. Do not use ammonia, solvents or abrasive cleaning products.

IMAGEN



DESCRIPCIÓN

Lámpara de pie con pantallas metálicas. El acabado del metal es bronce oscuro con el interior en oro envejecido o latón.

ESPECIFICACIONES GENERALES

Montaje	Suelo
Ambiente	Interior
IP	20

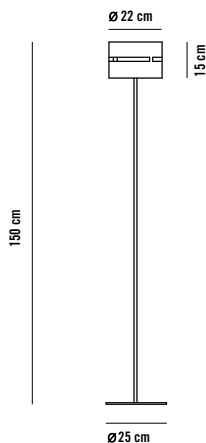
MATERIALES

Cuerpo	Acero
Base	Acero

ACABADOS

Acero	Bronce, Latón, Cuero
-------	----------------------

COTAS GENERALES



CARACTERÍSTICAS ELÉCTRICAS

Clase de aislamiento	Clase II
Tipo fuente de luz	LED
Tipo LED	G9
Potencia total	1 x 5W
Temperatura de color	2700K
Voltaje AC	220-240v
Frecuencia	50-60Hz
Regulación (<i>Sujeto a bombilla* regulable</i>)	TRIAC (<i> corte de fase</i>) DALI bajo pedido

* Bombilla no incluida



ACABADOS



DIMENSIONES Y EMBALAJE

Cuerpo	25x150cm
Longitud de cable	170cm
Peso neto	5.8kg
Medida bulto 1	30x30x30cm
Volumen bulto 1	0.027m ³
Peso bulto 1	7.2kg
Medida bulto 2	20x20x170cm
Volumen bulto 2	0.068m ³
Peso bulto 2	2.6kg

MANTENIMIENTO

Limpiar con un paño suave. No utilizar productos amoniacales, disolventes o abrasivos.

IMAGE



DESCRIPTION

Floor lamp with metal shades. Metal finish is dark bronze with inner finish either in brushed gold or brass.

GENERAL SPECIFICATIONS

Installation	Floor
Ambient	Indoor
IP	20

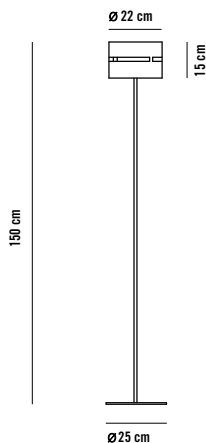
MATERIALS

Body	Steel
Base	Steel

FINISHES

Steel	Bronze, Brass, Antique Brass
-------	------------------------------

GENERAL DIMENSIONS




ELECTRICAL CHARACTERISTICS

Safety class	Class II
Light source	LED
LED type	G9
Rated input wattage	1 x 5W
Colour Temperature	2700K
AC Voltage	220-240v
Frequency	50-60Hz
Dimmer <i>(Subject to dimmable light bulb*)</i>	TRIAC <i>(phase cut)</i> DALI on request

* Light bulb not included



FINISHES



DIMENSIONS AND PACKAGING

Body	25x150cm
Cable length	170cm
Net weight	5.8kg

Box 1 dimension	30x30x30cm
Box 1 volume	0.027m ³
Box 1 weight	7.2kg
Box 2 dimension	20x20x170cm
Box 2 volume	0.068m ³
Box 2 weight	2.6kg

MAINTENANCE

Clean with a smooth cloth. Do not use ammonia, solvents or abrasive cleaning products.

IMAGEN



DESCRIPCIÓN

Lámpara de pie con pantallas metálicas. El acabado del metal es bronce oscuro con el interior en oro envejecido o latón.

ESPECIFICACIONES GENERALES

Montaje	Suelo
Ambiente	Interior
IP	20

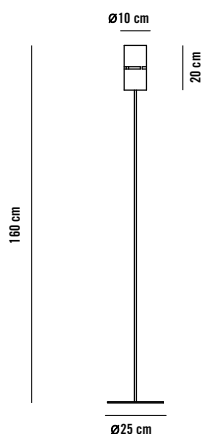
MATERIALES

Cuerpo	Acero
Base	Acero

ACABADOS

Acero	Bronce, Latón, Cuero
-------	----------------------

COTAS GENERALES



CARACTERÍSTICAS ELÉCTRICAS

Clase de aislamiento	Clase II
Tipo fuente de luz	LED
Tipo LED	G9
Potencia total	1 x 5W
Temperatura de color	2700K
Voltaje AC	220-240v
Frecuencia	50-60Hz
Regulación (<i>Sujeto a bombilla* regulable</i>)	TRIAC (<i> corte de fase</i>) DALI bajo pedido

* Bombilla no incluida



ACABADOS



DIMENSIONES Y EMBALAJE

Cuerpo	25x160cm
Longitud de cable	170cm
Peso neto	5.8kg
Medida bulto 1	30x30x30cm
Volumen bulto 1	0.027m ³
Peso bulto 1	7.2kg
Medida bulto 2	20x20x170cm
Volumen bulto 2	0.068m ³
Peso bulto 2	2.6kg

MANTENIMIENTO

Limpiar con un paño suave. No utilizar productos amoniacales, disolventes o abrasivos.

IMAGE



DESCRIPTION

Floor lamp with metal shades. Metal finish is dark bronze with inner finish either in brushed gold or brass.

GENERAL SPECIFICATIONS

Installation	Floor
Ambient	Indoor
IP	20

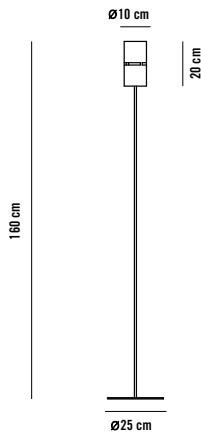
MATERIALS

Body	Steel
Base	Steel

FINISHES

Steel	Bronze, Brass, Antique Brass
-------	------------------------------

GENERAL DIMENSIONS




ELECTRICAL CHARACTERISTICS

Safety class	Class II
Light source	LED
LED type	G9
Rated input wattage	1 x 5W
Colour Temperature	2700K
AC Voltage	220-240v
Frequency	50-60Hz
Dimmer <i>(Subject to dimmable light bulb*)</i>	TRIAC <i>(phase cut)</i> DALI on request

* Light bulb not included



FINISHES



DIMENSIONS AND PACKAGING

Body	25x160cm
Cable length	170cm
Net weight	5.8kg
Box 1 dimension	30x30x30cm
Box 1 volume	0.027m ³
Box 1 weight	7.2kg
Box 2 dimension	20x20x170cm
Box 2 volume	0.068m ³
Box 2 weight	2.6kg

MAINTENANCE

Clean with a smooth cloth. Do not use ammonia, solvents or abrasive cleaning products.

IMAGEN



DESCRIPCIÓN

Lámpara de meesa con pantallas metálicas. El acabado del metal es bronce oscuro con el interior en oro envejecido o latón.

ESPECIFICACIONES GENERALES

Montaje	Mesa
Ambiente	Interior
IP	20

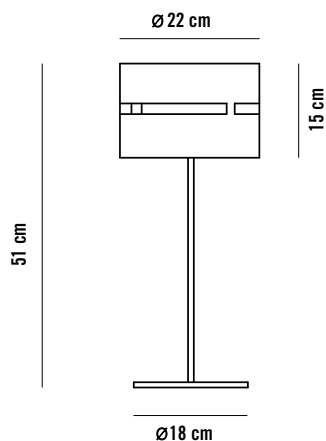
MATERIALES

Cuerpo	Acero
Base	Acero

ACABADOS

Acero	Bronce, Latón, Cuero
-------	----------------------

COTAS GENERALES



CARACTERÍSTICAS ELÉCTRICAS

Clase de aislamiento	Clase II
Tipo fuente de luz	LED
Tipo LED	E27
Potencia total	1 x 4W
Temperatura de color	2700K
Voltaje AC	220-240v
Frecuencia	50-60Hz
Regulación (<i>Sujeto a bombilla* regulable</i>)	TRIAC (<i>corde de fase</i>) DALI bajo pedido

* Bombilla no incluida



ACABADOS



DIMENSIONES Y EMBALAJE

Cuerpo	22x51cm
Longitud de cable	170cm
Peso neto	2kg
Medida bulto	30x30x66cm
Volumen bulto	0.059m ³
Peso bulto	2,45kg

MANTENIMIENTO

Limpiar con un paño suave. No utilizar productos amoniacales, disolventes o abrasivos.

IMAGE



DESCRIPTION

Table lamp with metal shades. Metal finish is dark bronze with inner finish either in brushed gold or brass.

GENERAL SPECIFICATIONS

Installation	Table
Ambient	Indoor
IP	20

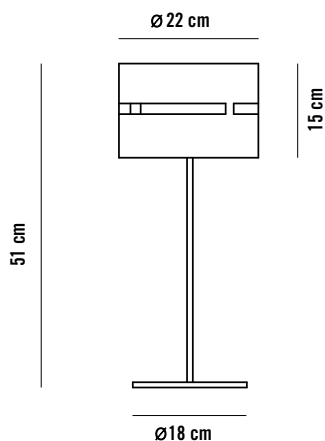
MATERIALS

Body	Steel
Base	Steel

FINISHES

Steel	Bronze, Brass, Antique Brass
-------	------------------------------

GENERAL DIMENSIONS



ELECTRICAL CHARACTERISTICS

Safety class	Class II
Light source	LED
LED type	E27
Rated input wattage	1 x 4W
Colour Temperature	2700K
AC Voltage	220-240v
Frequency	50-60Hz
Dimmer <i>(Subject to dimmable light bulb*)</i>	TRIAC <i>(phase cut)</i> DALI on request

* Light bulb not included



FINISHES



DIMENSIONS AND PACKAGING

Body	22x51cm
Cable length	170cm
Net weight	2kg
Box dimension	30x30x66cm
Box volume	0.059m ³
Box weight	2.45kg

MAINTENANCE

Clean with a smooth cloth. Do not use ammonia, solvents or abrasive cleaning products.

IMAGEN



DESCRIPCIÓN

Lámpara de mesa con pantallas metálicas. El acabado del metal es bronce oscuro con el interior en oro envejecido o latón.

ESPECIFICACIONES GENERALES

Montaje	Mesa
Ambiente	Interior
IP	20

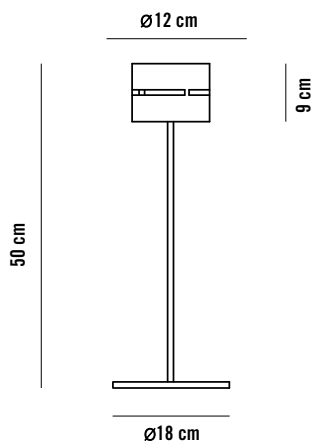
MATERIALES

Cuerpo	Acero
Base	Acero

ACABADOS

Acero	Bronce, Latón, Cuero
-------	----------------------

COTAS GENERALES



CARACTERÍSTICAS ELÉCTRICAS

Clase de aislamiento	Clase II
Tipo fuente de luz	LED
Tipo LED	G9
Potencia total	1 x 5W
Temperatura de color	2700K
Voltaje AC	220-240v
Frecuencia	50-60Hz
Regulación (<i>Sujeto a bombilla* regulable</i>)	TRIAC (<i>corde de fase</i>) DALI bajo pedido

* Bombilla no incluida



ACABADOS



DIMENSIONES Y EMBALAJE

Cuerpo	18x50cm
Longitud de cable	170cm
Peso neto	1.40kg
Medida bulto	30x30x66cm
Volumen bulto	0.059m ³
Peso bulto	2.45kg

MANTENIMIENTO

Limpiar con un paño suave. No utilizar productos amoniacales, disolventes o abrasivos.

IMAGE



DESCRIPTION

Table lamp with metal shades. Metal finish is dark bronze with inner finish either in brushed gold or brass.

GENERAL SPECIFICATIONS

Installation	Table
Ambient	Indoor
IP	20

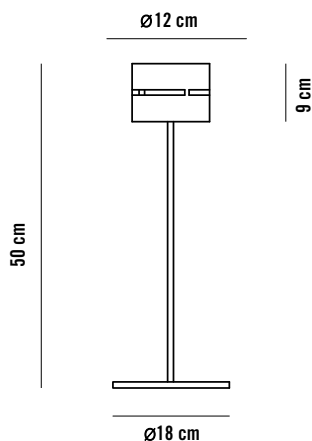
MATERIALS

Body	Steel
Base	Steel

FINISHES

Steel	Bronze, Brass, Antique Brass
-------	------------------------------

GENERAL DIMENSIONS




ELECTRICAL CHARACTERISTICS

Safety class	Class II
Light source	LED
LED type	G9
Rated input wattage	1 x 5W
Colour Temperature	2700K
AC Voltage	220-240v
Frequency	50-60Hz
Dimmer <i>(Subject to dimmable light bulb*)</i>	TRIAC <i>(phase cut)</i> DALI on request

* Light bulb not included



FINISHES



DIMENSIONS AND PACKAGING

Body	18x50cm
Cable length	170cm
Net weight	1.40kg
Box dimension	30x30x66cm
Box volume	0.059m ³
Box weight	2.45kg

MAINTENANCE

Clean with a smooth cloth. Do not use ammonia, solvents or abrasive cleaning products.

IMAGEN



DESCRIPCIÓN

Lámpara de mesa con pantallas metálicas. El acabado del metal es bronce oscuro con el interior en oro envejecido o latón.

ESPECIFICACIONES GENERALES

Montaje	Mesa
Ambiente	Interior
IP	20

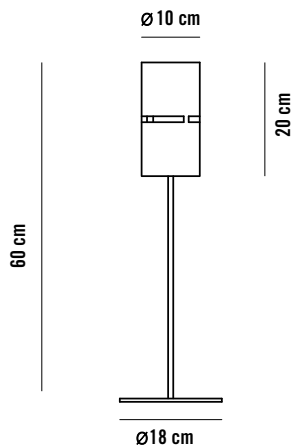
MATERIALES

Cuerpo	Acero
Base	Acero

ACABADOS

Acero	Bronce, Latón, Cuero
-------	----------------------

COTAS GENERALES



CARACTERÍSTICAS ELÉCTRICAS

Clase de aislamiento	Clase II
Tipo fuente de luz	LED
Tipo LED	G9
Potencia total	1 x 5W
Temperatura de color	2700K
Voltaje AC	220-240v
Frecuencia	50-60Hz
Regulación (<i>Sujeto a bombilla* regulable</i>)	TRIAC (<i>corde de fase</i>) DALI bajo pedido

* Bombilla no incluida



ACABADOS



DIMENSIONES Y EMBALAJE

Cuerpo	18x60cm
Longitud de cable	170cm
Peso neto	2kg
Medida bulto	30x30x66cm
Volumen bulto	0,059m ³
Peso bulto	2,45kg

MANTENIMIENTO

Limpiar con un paño suave. No utilizar productos amoniacales, disolventes o abrasivos.

IMAGE



DESCRIPTION

Table lamp with metal shades. Metal finish is dark bronze with inner finish either in brushed gold or brass.

GENERAL SPECIFICATIONS

Installation	Table
Ambient	Indoor
IP	20

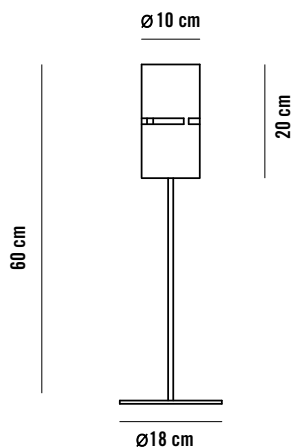
MATERIALS

Body	Steel
Base	Steel

FINISHES

Steel	Bronze, Brass, Antique Brass
-------	------------------------------

GENERAL DIMENSIONS



ELECTRICAL CHARACTERISTICS

Safety class	Class II
Light source	LED
LED type	G9
Rated input wattage	1 x 5W
Colour Temperature	2700K
AC Voltage	220-240v
Frequency	50-60Hz
Dimmer <i>(Subject to dimmable light bulb*)</i>	TRIAC <i>(phase cut)</i> DALI on request

* Light bulb not included



FINISHES



DIMENSIONS AND PACKAGING

Body	18x60cm
Cable length	170cm
Net weight	2kg
Box dimension	30x30x66cm
Box volume	0.059m ³
Box weight	2.45kg

MAINTENANCE

Clean with a smooth cloth. Do not use ammonia, solvents or abrasive cleaning products.

IMAGEN



DESCRIPCIÓN

Aplique con pantalla metálica. El acabado del metal es bronce oscuro con el interior en oro envejecido o latón.

ESPECIFICACIONES GENERALES

Montaje	Pared
Ambiente	Interior
IP	20

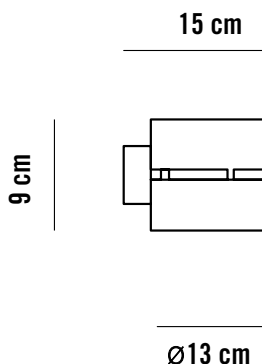
MATERIALES

Cuerpo	Acero
Base	Acero

ACABADOS

Acero	Bronce, Latón, Cuero
-------	----------------------

COTAS GENERALES



CARACTERÍSTICAS ELÉCTRICAS

Clase de aislamiento	Clase I
Tipo fuente de luz	LED
Tipo LED	G9
Potencia total	1 x 5W
Temperatura de color	2700K
Voltaje AC	220-240v
Frecuencia	50-60Hz
Regulación (<i>Sujeto a bombilla* regulable</i>)	TRIAC (<i>corde de fase</i>) DALI bajo pedido

* Bombilla no incluida



ACABADOS



DIMENSIONES Y EMBALAJE

Cuerpo	15x9cm
Peso neto	0,55kg

Medida bulto	20x20x30cm
Volumen bulto	0,012m ³
Peso bulto	1,20kg

MANTENIMIENTO

Limpiar con un paño suave. No utilizar productos amoniacales, disolventes o abrasivos.

IMAGE



DESCRIPTION

Wall lamp with a metal shade. Metal finish is dark bronze with inner finish either in brushed gold or brass.

GENERAL SPECIFICATIONS

Installation	Wall
Ambient	Indoor
IP	20

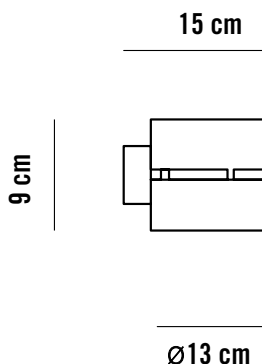
MATERIALS

Body	Steel
Base	Steel

FINISHES

Steel	Bronze, Brass, Antique Brass
-------	------------------------------

GENERAL DIMENSIONS



ELECTRICAL CHARACTERISTICS

Safety class	Class I
Light source	LED
LED type	G9
Rated input wattage	1 x 5W
Colour Temperature	2700K
AC Voltage	220-240v
Frequency	50-60Hz
Dimmer <i>(Subject to dimmable light bulb*)</i>	TRIAC <i>(phase cut)</i> DALI on request

* Light bulb not included



FINISHES



DIMENSIONS AND PACKAGING

Body	15x9cm
Net weight	0.55kg

Box dimension	20x20x30cm
Box volume	0.012m ³
Box weight	1.20kg

MAINTENANCE

Clean with a smooth cloth. Do not use ammonia, solvents or abrasive cleaning products.

IMAGEN



DESCRIPCIÓN

Aplique con pantalla metálica. El acabado del metal es bronce oscuro con el interior en oro envejecido o latón.

ESPECIFICACIONES GENERALES

Montaje	Pared
Ambiente	Interior
IP	20

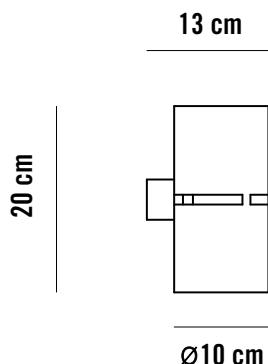
MATERIALES

Cuerpo	Acero
Base	Acero

ACABADOS

Acero	Bronce, Latón, Cuero
-------	----------------------

COTAS GENERALES



CARACTERÍSTICAS ELÉCTRICAS

Clase de aislamiento	Clase I
Tipo fuente de luz	LED
Tipo LED	G9
Potencia total	1 x 5W
Temperatura de color	2700K
Voltaje AC	220-240v
Frecuencia	50-60Hz
Regulación (<i>Sujeto a bombilla* regulable</i>)	TRIAC (<i>corde de fase</i>) DALI bajo pedido

* Bombilla no incluida



ACABADOS



DIMENSIONES Y EMBALAJE

Cuerpo	13x20cm
Peso neto	1kg

Medida bulto	20x20x30cm
Volumen bulto	0,012m ³
Peso bulto	1,7kg

MANTENIMIENTO

Limpiar con un paño suave. No utilizar productos amoniacales, disolventes o abrasivos.

IMAGE



DESCRIPTION

Wall lamp with a metal shade. Metal finish is dark bronze with inner finish either in brushed gold or brass.

GENERAL SPECIFICATIONS

Installation	Wall
Ambient	Indoor
IP	20

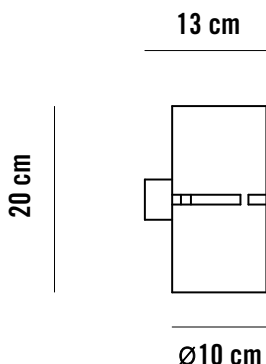
MATERIALS

Body	Steel
Base	Steel

FINISHES

Steel	Bronze, Brass, Antique Brass
-------	------------------------------

GENERAL DIMENSIONS



ELECTRICAL CHARACTERISTICS

Safety class	Class I
Light source	LED
LED type	G9
Rated input wattage	1 x 5W
Colour Temperature	2700K
AC Voltage	220-240v
Frequency	50-60Hz
Dimmer <i>(Subject to dimmable light bulb*)</i>	TRIAC <i>(phase cut)</i> DALI on request

* Light bulb not included



FINISHES



DIMENSIONS AND PACKAGING

Body	13x20cm
Net weight	1kg

Box dimension	20x20x30cm
Box volume	0.012m ³
Box weight	1.7kg

MAINTENANCE

Clean with a smooth cloth. Do not use ammonia, solvents or abrasive cleaning products.