

# INSTRUCCIONES DE MONTAJE / INSTALLATION INSTRUCTIONS

**KARDAN**

02311-XXXX\_02312-XXXX  
02313-XXXX\_02314-XXXX



LED

IP20

## INFORMACION IMPORTANTE/ IMPORTANT INFORMATION

**ES:** La seguridad de la luminaria se garantiza solo cumpliendo las siguientes instrucciones; por ello, es necesario conservarlas.

**EN:** The safety of this luminaire is guaranteed only if you comply with these instructions; remember to conserve in a safe place.

**ES:** Asegurese que la tensión de red y frecuencia sea la adecuada al equipo.

**EN:** Ensure adequate voltage and frequency is supplied to the equipment.

**ES:** Desconectar del suministro eléctrico antes de manipular o realizar cualquier tipo de mantenimiento.

**EN:** Disconnect from the main power before performing or any maintenance.

**ES:** La instalación debe realizarse por personal cualificado.

**EN:** The installation should be carried out by qualified personnel.

**ES:** Uso exclusivo para interiores.

**EN:** For indoor use only.

**ES:** Módulo LED no reemplazable

**EN:** LED module cannot be changed.

# NEXIA

NEXIA ILUMINACION S.L.  
Poligono Industrial Can Carner  
C/ Priorat, 14-20, 08211 Castellar del Vallés  
Barcelona, SPAIN  
Tel. 937154712  
info@nexia.es

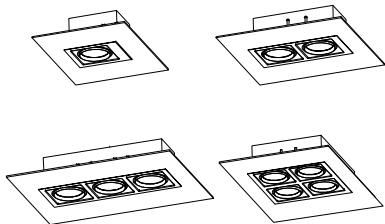
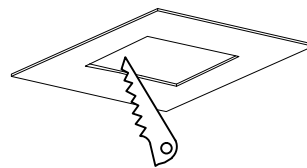
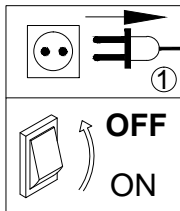


FIG-1



### Cut-out / Huevo de empotrado

02311-	90 x 90 mm	
02312-	190 x 90 mm	
02313-	290 x 90 mm	
02314-	190 x 190 mm	

FIG-2

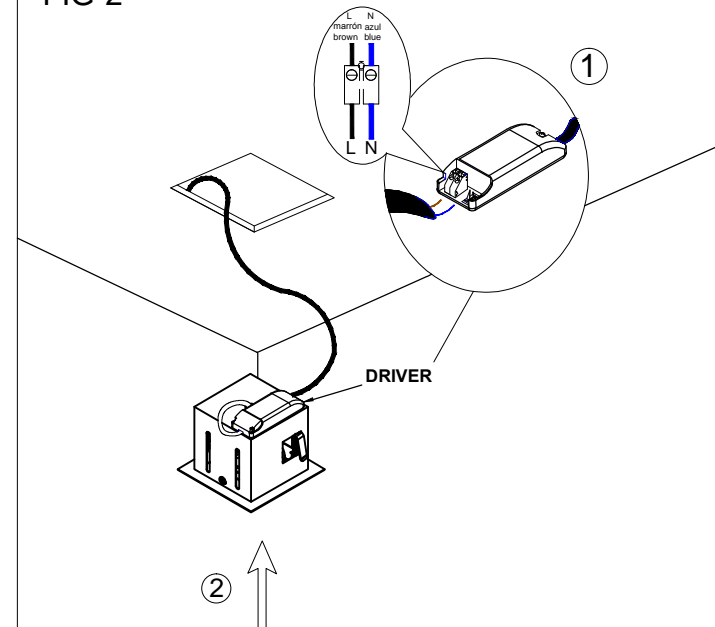


FIG-3

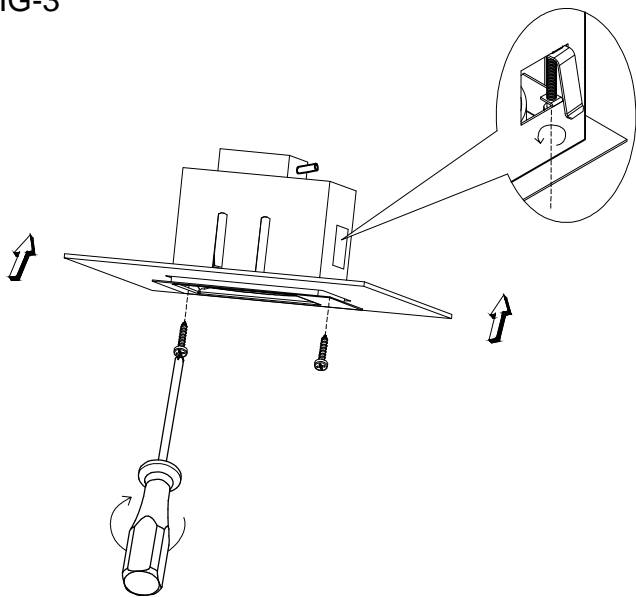
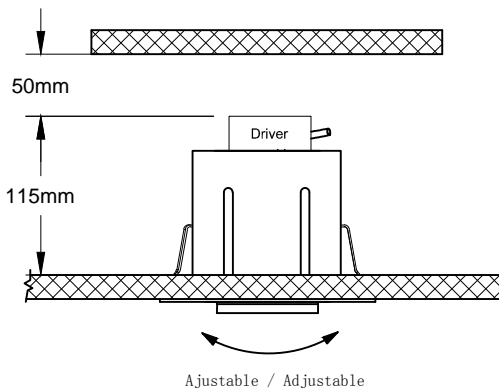


FIG-4



**ES:** Ajuste la luminaria al ángulo deseado .

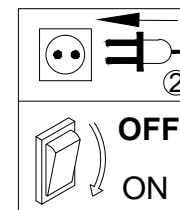
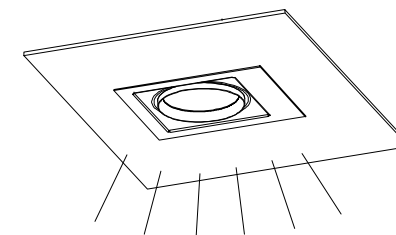
**EN:** Adjust the lamp to a suitable lighting angle range.

**ES:** No cubra las luminarias con material aislante térmico.

**EN:** Don't cover luminaires with thermal insulation material.



FIG-5



# INSTRUCCIONES DE MONTAJE / INSTALLATION INSTRUCTIONS

**KARDAN**

02311-XXXX\_02312-XXXX  
02313-XXXX\_02314-XXXX



LED

IP20

## INFORMACION IMPORTANTE/ IMPORTANT INFORMATION

**ES:** La seguridad de la luminaria se garantiza solo cumpliendo las siguientes instrucciones; por ello, es necesario conservarlas.

**EN:** The safety of this luminaire is guaranteed only if you comply with these instructions; remember to conserve in a safe place.

**ES:** Asegurese que la tensión de red y frecuencia sea la adecuada al equipo.

**EN:** Ensure adequate voltage and frequency is supplied to the equipment.

**ES:** Desconectar del suministro eléctrico antes de manipular o realizar cualquier tipo de mantenimiento.

**EN:** Disconnect from the main power before performing or any maintenance.

**ES:** La instalación debe realizarse por personal cualificado.

**EN:** The installation should be carried out by qualified personnel.

**ES:** Uso exclusivo para interiores.

**EN:** For indoor use only.

**ES:** Módulo LED no reemplazable

**EN:** LED module cannot be changed.

# NEXIA

NEXIA ILUMINACION S.L.  
Poligono Industrial Can Carner  
C/ Priorat, 14-20, 08211 Castellar del Vallés  
Barcelona, SPAIN  
Tel. 937154712  
info@nexia.es

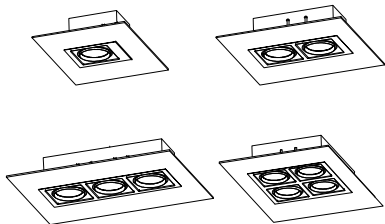
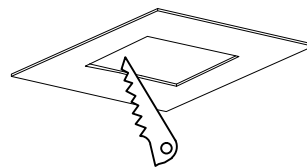
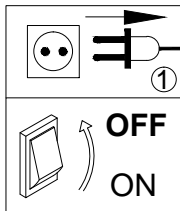


FIG-1



## Cut-out / Huevo de empotrado

02311-	90 x 90 mm	
02312-	190 x 90 mm	
02313-	290 x 90 mm	
02314-	190 x 190 mm	

FIG-2

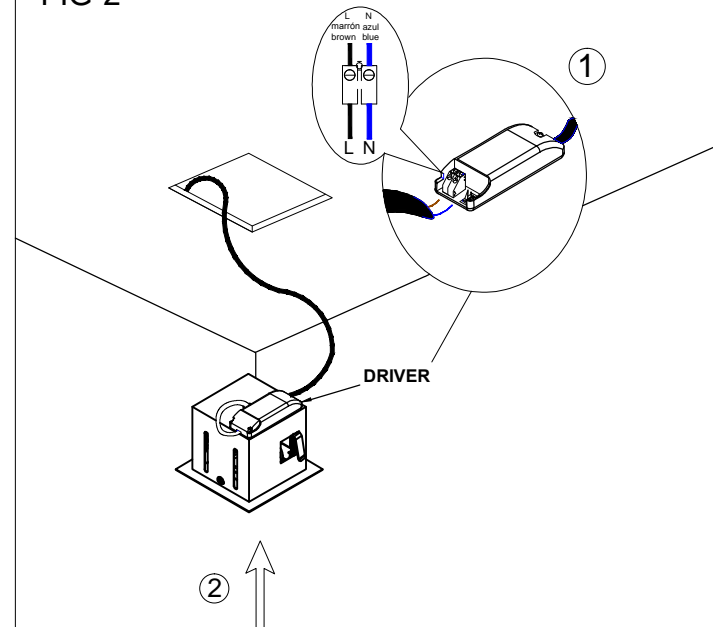


FIG-3

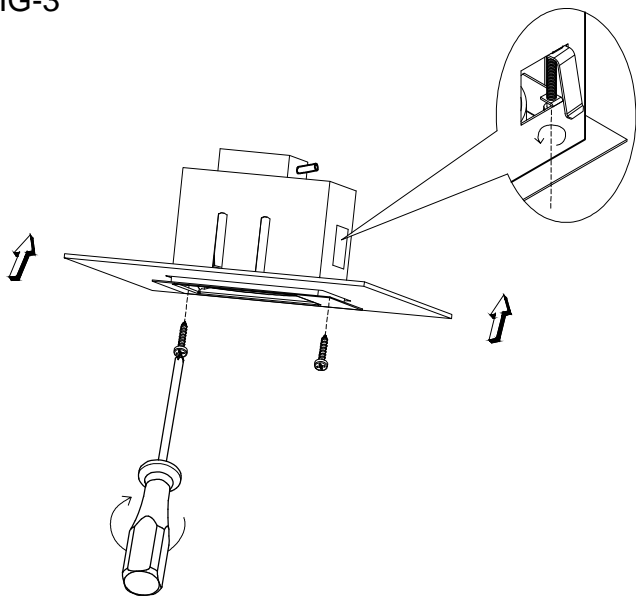
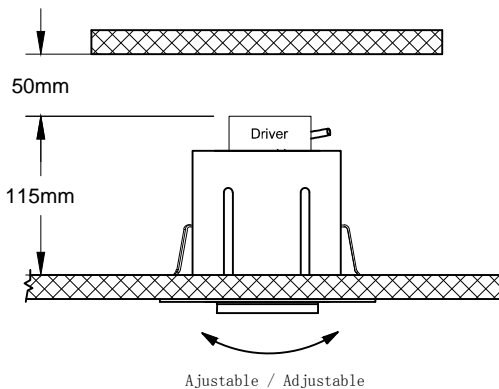


FIG-4



**ES:** Ajuste la luminaria al ángulo deseado .

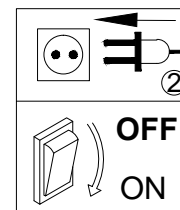
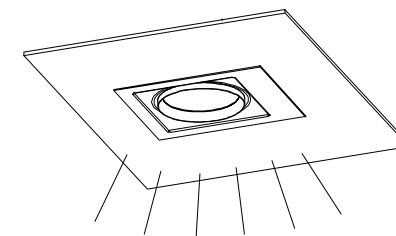
**EN:** Adjust the lamp to a suitable lighting angle range.

**ES:** No cubra las luminarias con material aislante térmico.

**EN:** Don't cover luminaires with thermal insulation material.



FIG-5



# INSTRUCCIONES DE MONTAJE / INSTALLATION INSTRUCTIONS

**KARDAN**

02311-XXXX\_02312-XXXX  
02313-XXXX\_02314-XXXX



LED

IP20

## INFORMACION IMPORTANTE/ IMPORTANT INFORMATION

**ES:** La seguridad de la luminaria se garantiza solo cumpliendo las siguientes instrucciones; por ello, es necesario conservarlas.

**EN:** The safety of this luminaire is guaranteed only if you comply with these instructions; remember to conserve in a safe place.

**ES:** Asegurese que la tensión de red y frecuencia sea la adecuada al equipo.

**EN:** Ensure adequate voltage and frequency is supplied to the equipment.

**ES:** Desconectar del suministro eléctrico antes de manipular o realizar cualquier tipo de mantenimiento.

**EN:** Disconnect from the main power before performing or any maintenance.

**ES:** La instalación debe realizarse por personal cualificado.

**EN:** The installation should be carried out by qualified personnel.

**ES:** Uso exclusivo para interiores.

**EN:** For indoor use only.

**ES:** Módulo LED no reemplazable

**EN:** LED module cannot be changed.

# NEXIA

NEXIA ILUMINACION S.L.  
Poligono Industrial Can Carner  
C/ Priorat, 14-20, 08211 Castellar del Vallés  
Barcelona, SPAIN  
Tel. 937154712  
info@nexia.es

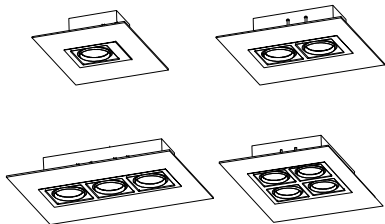
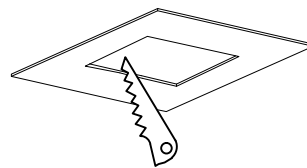
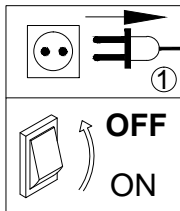


FIG-1



### Cut-out / Huevo de empotrado

02311-	90 x 90 mm	
02312-	190 x 90 mm	
02313-	290 x 90 mm	
02314-	190 x 190 mm	

FIG-2

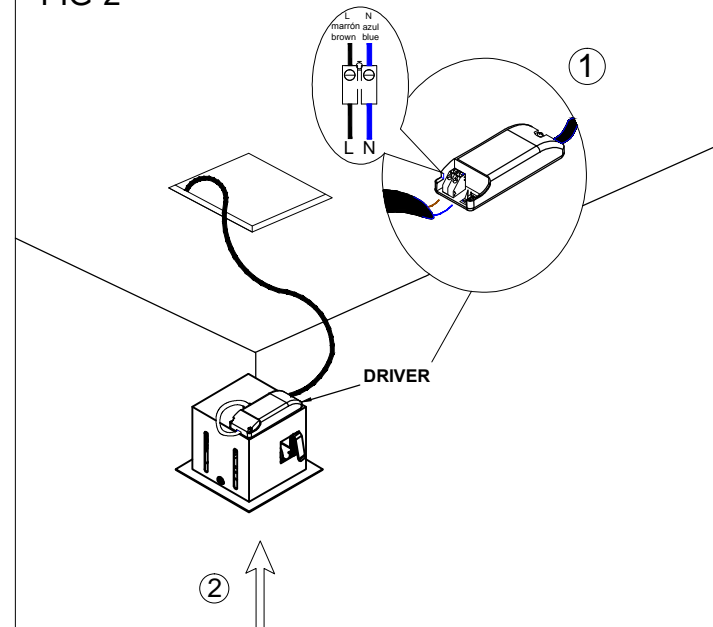


FIG-3

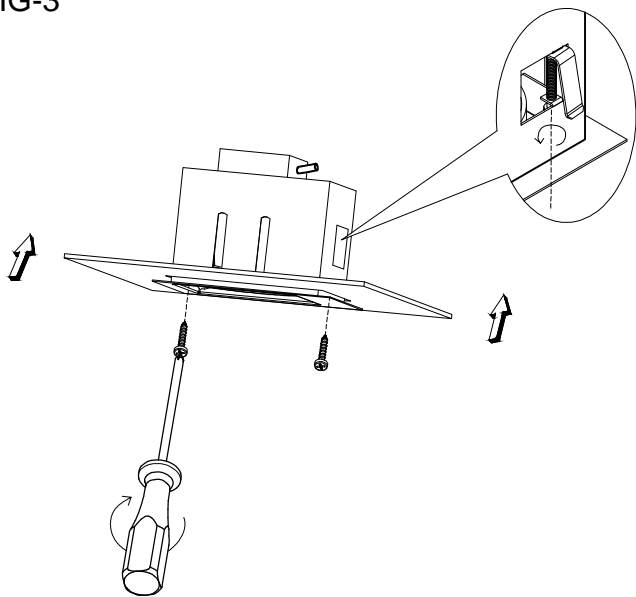
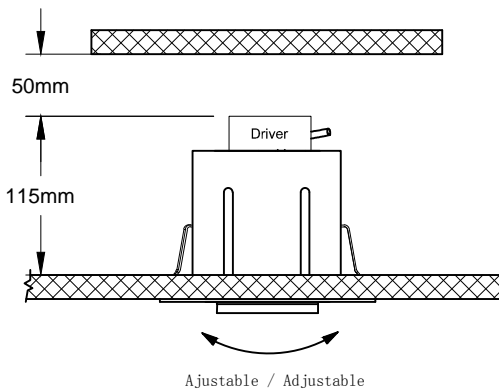


FIG-4



**ES:** Ajuste la luminaria al ángulo deseado .

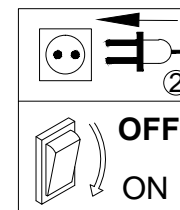
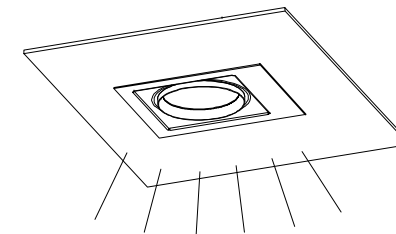
**EN:** Adjust the lamp to a suitable lighting angle range.

**ES:** No cubra las luminarias con material aislante térmico.

**EN:** Don't cover luminaires with thermal insulation material.



FIG-5



# INSTRUCCIONES DE MONTAJE / INSTALLATION INSTRUCTIONS

**KARDAN**

02311-XXXX\_02312-XXXX  
02313-XXXX\_02314-XXXX



LED

IP20

## INFORMACION IMPORTANTE/ IMPORTANT INFORMATION

**ES:** La seguridad de la luminaria se garantiza solo cumpliendo las siguientes instrucciones; por ello, es necesario conservarlas.

**EN:** The safety of this luminaire is guaranteed only if you comply with these instructions; remember to conserve in a safe place.

**ES:** Asegurese que la tensión de red y frecuencia sea la adecuada al equipo.

**EN:** Ensure adequate voltage and frequency is supplied to the equipment.

**ES:** Desconectar del suministro eléctrico antes de manipular o realizar cualquier tipo de mantenimiento.

**EN:** Disconnect from the main power before performing or any maintenance.

**ES:** La instalación debe realizarse por personal cualificado.

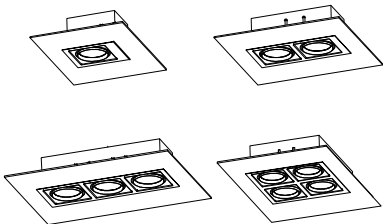
**EN:** The installation should be carried out by qualified personnel.

**ES:** Uso exclusivo para interiores.

**EN:** For indoor use only.

**ES:** Módulo LED no reemplazable

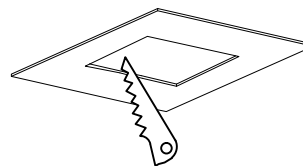
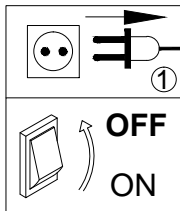
**EN:** LED module cannot be changed.



# NEXIA

NEXIA ILUMINACION S.L.  
Poligono Industrial Can Carner  
C/ Priorat, 14-20, 08211 Castellar del Vallés  
Barcelona, SPAIN  
Tel. 937154712  
info@nexia.es

FIG-1



### Cut-out / Huevo de empotrado

02311-	90 x 90 mm	
02312-	190 x 90 mm	
02313-	290 x 90 mm	
02314-	190 x 190 mm	

FIG-2

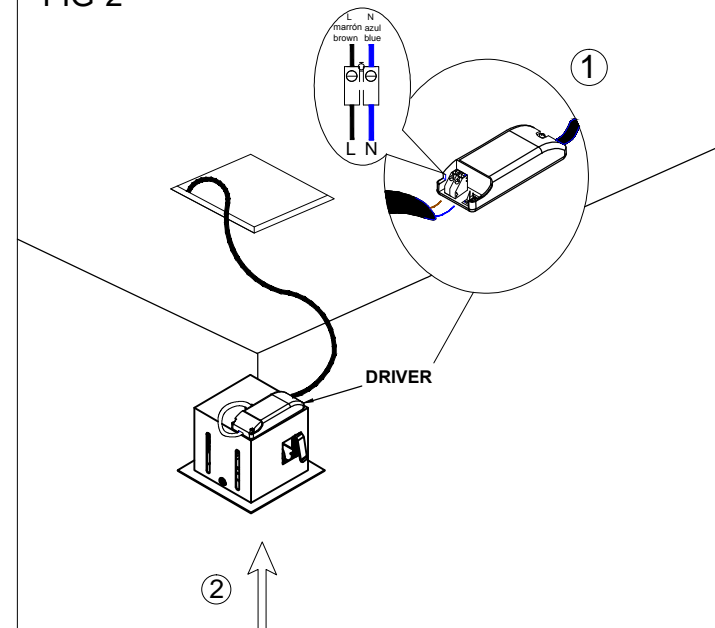


FIG-3

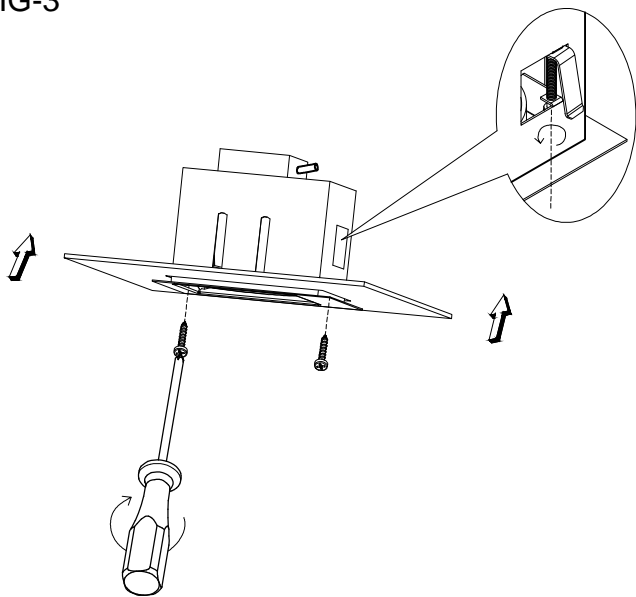
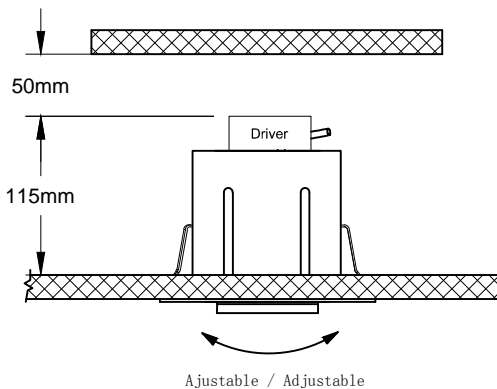


FIG-4



**ES:** Ajuste la luminaria al ángulo deseado .

**EN:** Adjust the lamp to a suitable lighting angle range.

**ES:** No cubra las luminarias con material aislante térmico.

**EN:** Don't cover luminaires with thermal insulation material.



FIG-5

