

POMA

Este diseño a base de cuerda trenzada sobre estructura metálica, tiene la particularidad de estar tejida con el nuevo estilo en zig-zag. Además, con este modelo, queremos ofrecer la posibilidad de decorar exteriores, para lo cual los hemos adecuado a ambientes agresivos, reforzando el aislamiento a la corrosión de los distintos elementos y un IP64.

This design, based on braided cord on a metallic structure, has the particularity of being woven with the new zigzag style. In addition, with this model, we want to offer the possibility of decorating exteriors, for which we have adapted them to aggressive environments, reinforcing the isolation to the corrosion of the different elements and an IP64.



29830/60

29830/75

29830/45





OD29032





OD29830/45

REF. 29830/45 REF. OD29830/45

COLGANTE / SUSPENSION
IP20 (ref.29830/45) o IP64 (ref. OD29830/45)

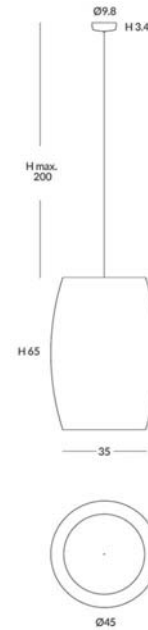
MATERIAL
Metal y cuerda /
Metal and cord

ACABADO / FINISH
Florón blanco mate, negro mate, cromo o níquel satinado/
Canopy matt white, matt black, chrome or satin nickel
Estructura: negra (excepto para cuerda blanca)/
Structure: black (except for white cord)
Cuerda: ver colores estándar/
Cord: see standard colors

INSTALACIÓN / INSTALLATION

- E27 LED 1x15W Ø6cm 

- E27 LED 1x20W Ø12cm 



REF. 29830/60 REF. OD29830/60

COLGANTE / SUSPENSION
IP20 (ref.29830/60 o IP64 (ref. OD29830/60)

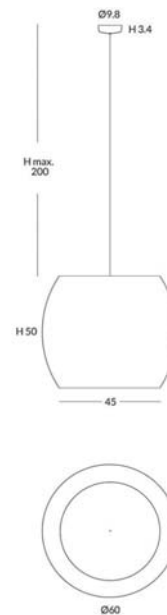
MATERIAL
Metal y cuerda /
Metal and cord

ACABADO / FINISH
Florón blanco mate, negro mate, cromo o níquel satinado/
Canopy matt white, matt black, chrome or satin nickel
Estructura: negra (excepto para cuerda blanca)/
Structure: black (except for white cord)
Cuerda: ver colores estándar/
Cord: see standard colors

INSTALACIÓN / INSTALLATION

- E27 LED 1x15W Ø6cm 

- E27 LED 1x20W Ø12cm 



REF. 29830/75 REF. OD29830/75

COLGANTE / SUSPENSION
IP20 (ref.29830/75) o IP64 (ref. OD29830/75)

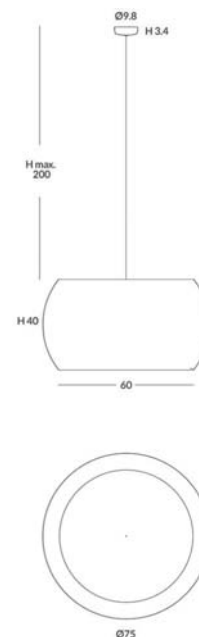
MATERIAL
Metal y cuerda /
Metal and cord

ACABADO / FINISH
Florón blanco mate, negro mate, cromo o níquel satinado/
Canopy matt white, matt black, chrome or satin nickel
Estructura: negra (excepto para cuerda blanca)/
Structure: black (except for white cord)
Cuerda: ver colores estándar/
Cord: see standard colors

INSTALACIÓN / INSTALLATION

- E27 LED 1x15W Ø6cm 

- E27 LED 1x20W Ø12cm 



CUERDA: Ver carta de colores Pág.368 / CORD: See color chart Page 368

* Archivos 3D y ficheros fotométricos disponibles en web / 3D and photometric files available on the web

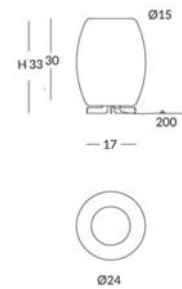
REF. 29031 REF. OD29031

SOBREMESA/ TABLE LAMP
IP20 (ref.29031) o IP64 (ref.OD29031)

MATERIAL
Metal, madera de iroco y cuerda /
Metal, irocco wood and cord

ACABADO / FINISH
Soporte: Blanco/
Base: White
Estructura: negra (excepto para cuerda blanca)/
Structure: black (except for white cord)
Cuerda: ver colores estándar/
Cord: see standard colors

INSTALACIÓN / INSTALLATION
- E27 LED 1x15W Ø6cm 



REF. 29032 REF. OD29032

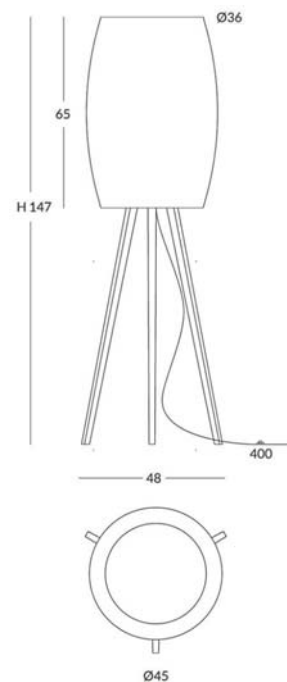
PIE DE SALÓN/ FLOOR LAMP
IP20 (ref.29032) o IP64 (ref.OD29032)

MATERIAL
Metal, madera de iroco y cuerda /
Metal, irocco wood and cord

ACABADO / FINISH
Soporte: madera natural/
Base: natural wood
Estructura: negra (excepto para cuerda blanca)/
Structure: black (except for white cord)
Cuerda: ver colores estándar/
Cord: see standard colors

INSTALACIÓN / INSTALLATION
- E27 LED 1x15W Ø6cm 

- E27 LED 1x20W Ø12cm 



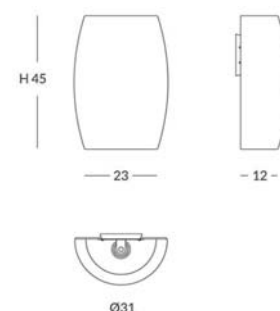
REF. 29930 REF. OD29930

APLIQUE/ WALL BRACKET
IP20 (ref.29930) o IP64 (ref.OD29930)

MATERIAL
Metal y cuerda /
Metal and cord

ACABADO / FINISH
Base: negro mate o blanco mate/
Base: matt black or matt white
Estructura: negra (excepto para cuerda blanca)/
Structure: black (except for white cord)
Cuerda: ver colores estándar/
Cord: see standard colors

INSTALACIÓN / INSTALLATION
- E27 LED 1x15W Ø6cm 



CUERDA: Ver carta de colores Pág.368 / CORD: See color chart Page 368

* Archivos 3D y ficheros fotométricos disponibles en web / 3D and photometric files available on the web