

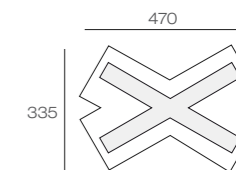


## CROSS

Encastré en plâtre HD pour intégration de sources LEDs dans plafond et mur.  
 Cross, d'épaisseur 55 mm, est spécialement adapté aux cloisons en plaques de plâtre.  
*Cross is a high strength plaster for recessing linear LEDs lighting, 55 mm deep, especially designed for walls and ceilings.*

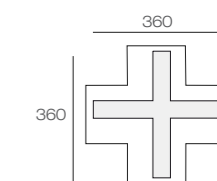
### 747 CROSS 60/120 Design Atelier Sedap

RÉFÉRENCE	SOURCES	CARACTÉRISTIQUES	POIDS	ORIENTATION
747	LEDs HP 8 W / 24V - 800 lm	IP 20 CE		
Livré sans alimentation / Power supply not included		.LDT		



### 757 CROSS 90/90 Design Atelier Sedap

RÉFÉRENCE	SOURCES	CARACTÉRISTIQUES	POIDS	ORIENTATION
757	LEDs HP 8 W / 24V - 800 lm	IP 20 CE		
Livré sans alimentation / Power supply not included		.LDT		



# SLIM LINE

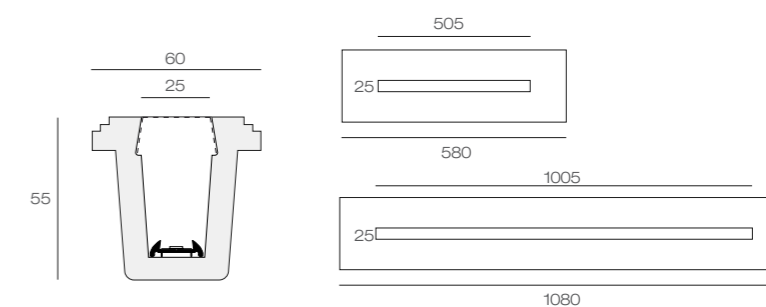
DESIGN  
ATELIER SEDAP



## SLIM LINE

Encastrés mur et plafond en plâtre HD pour Flex LEDs high power. Slim Line est une gamme d'épaisseur 55 mm spécialement adaptée aux cloisons en plaque de plâtre.

*High strength plaster recessed fittings, equipped with high power 350mA Flex LEDs, especially designed for plasterboard walls and ceilings (56 mm deep).*



### SLIM LINE Design Atelier Sedap

RÉFÉRENCE	SOURCES	CARACTÉRISTIQUES	LONGUEUR	ORIENTATION
788	HP LEDs 9,6 W / 24V - 1 000 lm - Diffuseur inclu / Diffuser included Sans alimentation / Power supply not included	◇ ▽ IP 20 CE	0,58 M	↕ ↔
789	HP LEDs 19,2 W / 24V - 2 000 lm - Diffuseur inclu / Diffuser included Sans alimentation / Power supply not included	◇ ▽ IP 20 CE	1,08 M	↕ ↔
0110300062	Alimentation 24V 30 W / Power supply 24V 30 W (160 x 46 x 30 mm)			
0110300050	Alimentation 24V 100 W / Power supply 24V 100 W (200 x 67 x 34 mm)			